



Prefeitura Municipal de Grão-Pará

ESTADO DE SANTA CATARINA

SECRETARIA MUNICIPAL DE EDUCAÇÃO E CULTURA

COMPONENTES CURRICULARES: MATEMÁTICA, PORTUGUÊS, CIÊNCIAS E GEOGRAFIA.

CARGA HORÁRIA SEMANAL DA ATIVIDADE: 15:30

TURMA: 1º ANO 01,02 E 03 TURNO :MATUTINO E VESPERTINO

PROFESSORAS:MÁRCIA E ROSILDA

PLANEJAMENTO SEMANAL: 27 A 30 DE ABRIL DE 2020 ATIVIDADES DE APRENDIZAGEM

Olá! Como estão? Preparados para mais uma lista de atividades com as letras do alfabeto? Chegamos na lista de atividades com a letra G, nossa sétima letra do alfabeto. A letra G nos ajuda muito na fase de alfabetização pois nos permite uma associação de imagens e leitura/escrita que são essenciais para o aprendizado.

1-CONHECENDO A FAMÍLIA SILÁBICA DA CONSOANTE G

- COPIE NO CADERNO ESSA ATIVIDADE .

G ga go gu ga go gu Ga Go Gu Ga Go Gu	Gata GATO gata gato	G Ga Go Gu Ga Go Gu Ga Go Gu	Gata GALO gata gato
Complete os espaços com a letra G			
Ela está na _aviana			
Na _irafa e na _ambá			
Na _alimha e na _avata			
E na _ata an _ará			
Transcreva as palavras para a letra cursiva.			
Ga - Go - Gu			
ga - go - gu			



Prefeitura Municipal de Grão-Pará

ESTADO DE SANTA CATARINA

SECRETARIA MUNICIPAL DE EDUCAÇÃO E CULTURA

2-VÍDEO EDUCATIVO DA CONSOANTE G NO LINK ABAIXO:

ACESSE <https://youtu.be/Hx8AhNHun1M>

3-INICIE COM A CRIANÇA A LEITURA DA HISTÓRIA ABAIXO OU ACESSE O LINK :

<https://youtu.be/yt1Gfay HX4>

ERA UMA VEZ UM GATO XADREZ... BIA VILLELA

ERA UMA VEZ UM GATO XADREZ.
CAIU DA JANELA E FOI SÓ UMA VEZ.

ERA UMA VEZ UM GATO AZUL.
LEVOU UM SUSTO E FUGIU PRO SUL.

ERA UMA VEZ UM GATO VERMELHO.
ENTROU NO BANHEIRO E FEZ CARETA NO ESPELHO.

ERA UMA VEZ UM GATO AMARELO.
ESQUECEU DE COMER E FICOU MEIO MAGRELO.

ERA UMA VEZ UM GATO VERDE.
ELE ERA PREGUIÇOSO E FOI DEITAR NA REDE.

ERA UMA VEZ UM GATO COLORIDO.
BRINCAVA COM OS AMIGOS E ERA MUITO DIVERTIDO.

ERA UMA VEZ UM GATO LARANIA.
FICOU DOENTE E SÓ QUERIA CANIA.

ERA UMA VEZ UM GATO MARRON.
OLHOU PRA GATA E FEZ "ROM ROM".

ERA UMA VEZ UM GATO ROSA.
COMEU UMA SARDINHA DELICIOSA.

ERA UMA VEZ UM GATO PRETO.
ERA TEIMOSO E BRINCOU COM UM ESPETO.

ERA UMA VEZ UM GATO BRANCO.
ERA TÃO SAPECA QUE PULOU DO BARRANCO.

ERA UMA VEZ UM GATO XADREZ...
QUEM GOSTOU DESTA HISTÓRIA QUE CONTE OUTRA VEZ...



4-CONVERSE SOBRE AS CORES DO GATO E SOBRE AS RIMAS DA HISTÓRIA .



Prefeitura Municipal de Grão-Pará
ESTADO DE SANTA CATARINA


SECRETARIA MUNICIPAL DE EDUCAÇÃO E CULTURA

5-LEIA JUNTO COM A CRIANÇA E AUXILIE A RESOLVER, COPIANDO AS RESPOSTAS NO CADERNO.

VAMOS LER JUNTINHOS!


**ERA UMA VEZ
UM GATO XADREZ...**

ERA UMA VEZ
UM GATO XADREZ
CAIU DA JANELA
E FOI SÓ UMA VEZ.



1. CIRCULE NO TEXTO A PALAVRA GATO.

2. ESCREVA O NOME DO DESENHO.



03. O GATO É:
 CINZA
 AZUL
 XADREZ
 AMARELO

04. O GATO CAIU:
 DA ESCADA
 DA JANELA
 DO TELHADO



Prefeitura Municipal de Grão-Pará

ESTADO DE SANTA CATARINA

SECRETARIA MUNICIPAL DE EDUCAÇÃO E CULTURA

6- PEÇA PARA A CRIANÇA DESENHAR E ESCREVER AS PALAVRAS NO CADERNO.





Prefeitura Municipal de Grão-Pará

ESTADO DE SANTA CATARINA

SECRETARIA MUNICIPAL DE EDUCAÇÃO E CULTURA

5-VAMOS TREINAR MAIS UM POUCO A ESCRITA?

COPIE NO CADERNO E PINTE COM A COR PEDIDA:

ERA UMA VEZ O GATO XADREZ

VAMOS LER E PINTAR A PALAVRA QUE ESTÁ FALTANDO NAS QUADRINHAS?

ERA UMA VEZ
UM GATO
ERA TEIMOENTROUNO BANHEIRO
E FEZ CARETA NO ESPELHO.

ERA UMA VEZ
UM GATO
ELE ERA PREGUIÇOSO
E FOI DEITAR NA REDE.

NO TEXTO FALA DE UM ANIMAL DOMÉSTICO ,QUE É O GATO.

6-QUAL O SEU ANIMAL DE ESTIMAÇÃO? DESENHE NO SEU CADERNO.



Prefeitura Municipal de Grão-Pará

ESTADO DE SANTA CATARINA

SECRETARIA MUNICIPAL DE EDUCAÇÃO E CULTURA

7- MATEMÁTICA

PARA A CONTAGEM PODERÁ SER USADO QUALQUER MATERIAL.(TAMPINHAS,FEIJÃO, ETC)

4. Atividade envolvendo adição.

- Utilizar material de contagem.
- Registrar as somas através de desenhos no caderno.
- Após realizar as adições, encontrar os resultados e registrar; colorir com a mesma cor a cesta e o gato correspondentes.

FAÇA A SOMA E DESCUBRA QUAL CESTA É DE CADA GATO.

8



Prefeitura Municipal de Grão-Pará

ESTADO DE SANTA CATARINA

SECRETARIA MUNICIPAL DE EDUCAÇÃO E CULTURA

8-RESPONDA:

-SENHORES PAIS ESSA ATIVIDADE PODERÁ SER COPIADA SÓ AS RESPOSTAS, CASO VOCÊS NÃO TENHAM IMPRESSORA.





Prefeitura Municipal de Grão-Pará

ESTADO DE SANTA CATARINA

SECRETARIA MUNICIPAL DE EDUCAÇÃO E CULTURA

9-VAMOS CONFECCIONAR UM GATINHO?

SUGESTÕES NOS LINKS ABAIXO:

<https://youtu.be/E7sr-2cyDz4>

<https://youtu.be/-ZaeGUqIoOc>

<https://youtu.be/0cB3ucYsk9c> **ESSA SUGESTÃO VOCÊ PODERÁ PLANTAR JUNTO COM A CRIANÇA ALGO DO INTERESSE DELE(A)E ENSINA-LO A CUIDAR.**

SENHORES PAIS E RESPONSÁVEIS, ESSA ATIVIDADE DEVERÁ SER CONFECCIONADA JUNTO COM A CRIANÇA E SE QUISEREM PODERÃO POSTAR NAS REDES SOCIAIS.(VÍDEOS NA HORIZONTAL) .

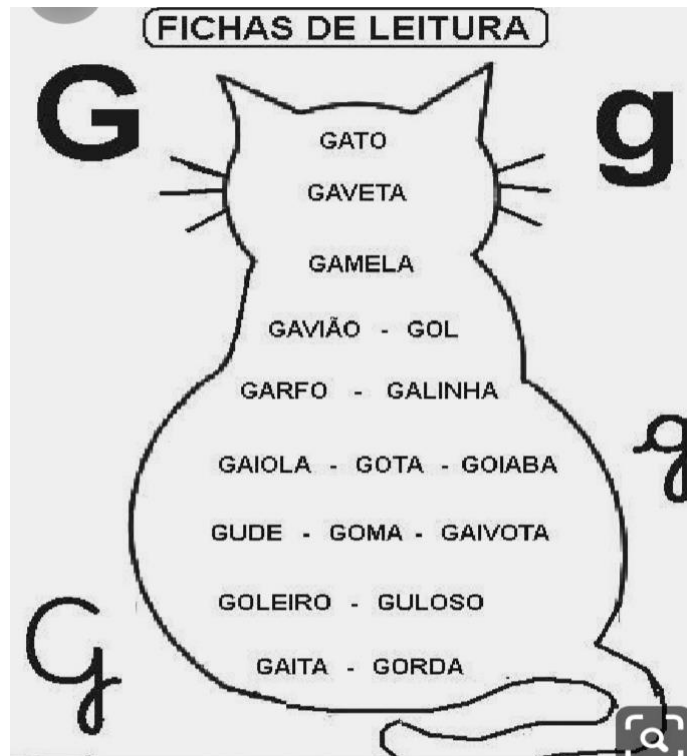


Prefeitura Municipal de Grão-Pará

ESTADO DE SANTA CATARINA

SECRETARIA MUNICIPAL DE EDUCAÇÃO E CULTURA

10- LEITURA (SE POSSÍVEL GRAVAR O VÍDEO NA HORIZONTAL OU BATER FOTO).



ABAIXO O LINK DA ESCOLA

<https://www.facebook.com/gregoriowessler.gregoriowessler.1>



Prefeitura Municipal de Grão-Pará

ESTADO DE SANTA CATARINA

SECRETARIA MUNICIPAL DE EDUCAÇÃO E CULTURA

COMPONENTE CURRICULAR: ARTES
CARGA HORÁRIA SEMANAL DA ATIVIDADE: 90 minutos
TURMA: 1 ANO
PROFESSORA: MARCELA
TURNO: MATUTINO E VESPERTINO

PLANEJAMENTO SEMANAL: 27 DE ABRIL A 01 DE MAIO DE 2020 **ATIVIDADES DE APRENDIZAGEM**

Aula 01 (45 minutos)
Conteúdos: Dança e artes integradas.

Dados da aula:

- **Experimentar e apreciar formas distintas de manifestações de dança;**
- **Estabelecer relações entre partes do corpo e destas com o todo corporal na construção do movimento dançado;**
- **Caracterizar e experimentar danças.**

A seguir terá dois links de duas músicas da Xuxa: Cabeça, ombro, joelho e pé e Estátua, ouça.

<https://www.youtube.com/watch?v=aBgllhRjdml>

<https://www.youtube.com/watch?v=b1dYkXjj-1o>

Após ouvir, dance estas duas músicas observando a coreografia dos vídeos, chame seus familiares para dançar com você.

Em seguida, encontrem um jornal, revista ou até mesmo um livro velho que contenha desenhos, fotografias de partes do corpo, recorte as partes do corpo citadas na música e cole em uma folha sulfite (A4).



Prefeitura Municipal de Grão-Pará

ESTADO DE SANTA CATARINA

SECRETARIA MUNICIPAL DE EDUCAÇÃO E CULTURA



Aula 02 (45 minutos)

Conteúdo: Música e artes visuais.

Dados da aula:

- **Identificar e apreciar funções da música na vida cotidiana;**
- **Identificar e apreciar formas distintas das artes visuais tradicionais;**
- **Conhecer a música “A casa” e Vinicius de Moraes;**
- **Cantá-la em diferentes velocidades;**
- **Criar imagens inspiradas na música.**

UMA CASA ENGRAÇADA

Vinicius de Moraes, é um poeta e compositor brasileiro, fez uma letra de canção chamada “a casa”



Prefeitura Municipal de Grão-Pará

ESTADO DE SANTA CATARINA

SECRETARIA MUNICIPAL DE EDUCAÇÃO E CULTURA



Vinicius de Moraes

Ver o vídeo e ouvir a música “A casa” de Vinicius de Moraes. Link abaixo:

https://www.youtube.com/watch?v=jb5z-_TyJfw

Após ouvir a música tente cantá-la de dois modos: o primeiro bem rápido e o outro bem devagarzinho.

Após ouvir a música, crie sua própria casa engraçada.



Prefeitura Municipal de Grão-Pará

ESTADO DE SANTA CATARINA

SECRETARIA MUNICIPAL DE EDUCAÇÃO E CULTURA





Prefeitura Municipal de Grão-Pará
ESTADO DE SANTA CATARINA

SECRETARIA MUNICIPAL DE EDUCAÇÃO E CULTURA

COMPONENTE CURRICULAR: EDUCAÇÃO FÍSICA
CARGA HORÁRIA SEMANAL DA ATIVIDADE: 1:30h
TURMA: 1º ANO
TURNO: MATUTINO E VESPERTINO
PROFESSORAS: DEISI E PRISCILA

PLANEJAMENTO SEMANAL: 27 A 30 DE ABRIL DE 2020
ATIVIDADES DE APRENDIZAGEM

Olá queridos alunos, vamos brincar?

Plano de aula – Peteca

Materiais – jornal, sacola plástica, tesoura sem ponta e barbante

Introdução e desenvolvimento - Comece perguntando ao aluno se ele conhece a atividade. Lembrando que cada pessoa possui capacidades e habilidades diferentes, e que todas precisam ser respeitadas. Organize primeiramente um lugar seguro para realização da sua aula.

Comece confeccionando a peteca. Corte uma das laterais da sacola, corte as alças e o fundo. Depois amasse a folha de jornal, coloque-a no meio do plástico aberto e a envolva. Para finalizar amarre a sacola ao redor da bola de jornal e pronto.

Utilize um espaço amplo (pátio) para que experimentem a manipulação da peteca. Inicie lançando, batendo e rebatendo a peteca para encontrar a melhor forma de controlar os seus movimentos, e bom divertimento.

Objetivo - Agilidade e atenção, entre outras capacidades físicas.



Prefeitura Municipal de Grão-Pará

ESTADO DE SANTA CATARINA

SECRETARIA MUNICIPAL DE EDUCAÇÃO E CULTURA

COMPONENTE CURRICULAR: LÍNGUA INGLESA
CARGA HORÁRIA SEMANAL DA ATIVIDADE: 90 MINUTOS
TURMA: 1º ANO MATUTINO E VESPERTINO
PROFESSORA: SIMONE

PLANEJAMENTO SEMANAL: 27 A 30 DE ABRIL DE 2020 **ATIVIDADES DE APRENDIZAGEM**

Hello dear (olá querido(a))
A teacher está morrendo de saudades.
E você como está?
Estudando muito?
Espero que sim.
Em breve vamos nos reencontrar.
KISSES FOR YOU (beijos para você)

Ainda lembra-se das nossas musiquinhas?
Abaixo vou escrever as de chegada (hello) e a de despedida (bye-bye) e
você pode cantar com a família.

Música Hello.

Hello to you
Hello to you
Hello my teacher
Hello to you.

Música Bye-bye

Bye-bye to you
Bye-bye to you
Bye –bye my teacher
Bye-bye to you



Prefeitura Municipal de Grão-Pará

ESTADO DE SANTA CATARINA

SECRETARIA MUNICIPAL DE EDUCAÇÃO E CULTURA

No link abaixo tem uma música sobre Hello e Bye-Bye.
Vocês podem aprender com a família.




<https://www.youtube.com/watch?v=gghDRJVxFxU&vl=pt>

Na semana passada começamos estudar as cores.
Nesta semana vamos aprender as cores primárias.
Cores primárias são as cores puras, que não podem ser criadas a partir da combinação de outras cores. Elas são o vermelho – RED, o amarelo – YELLOW e o verde – GREEN.

✓ **Atividade 1**

Copiar no caderno:

PRIMARY COLORS
CORES PRIMÁRIAS

RED – VERMELHO 
YELLOW – AMARELO 
BLUE – AZUL 

✓ **Atividade 2**

Pedir para a criança pegar vários objetos nas cores primárias e deixar tudo misturado.

O responsável irá falar uma cor em inglês e a criança deve buscar um objeto na cor pedida.

Fazer isso algumas vezes com cada cor em inglês.

Depois a criança pega um objeto e fala a cor em inglês.

Divirtam- se.



Prefeitura Municipal de Grão-Pará

ESTADO DE SANTA CATARINA

SECRETARIA MUNICIPAL DE EDUCAÇÃO E CULTURA

Papai e mamãe vocês podem registrar com fotos e/ou vídeos a realização da atividade e postar nas redes sociais. Podem postar no Facebook da escola.

Abaixo o link do perfil da Escola

<https://www.facebook.com/gregoriowessler.gregoriowessler.1>