



# *Prefeitura Municipal de Grão-Pará*

ESTADO DE SANTA CATARINA

SECRETARIA MUNICIPAL DE EDUCAÇÃO E CULTURA

**COMPONENTE CURRICULAR:** Língua Portuguesa e Matemática

**CARGA HORÁRIA SEMANAL DA ATIVIDADE:** 4 horas

**TURMA:** Alfabetização Turma 02

**PLANEJAMENTO SEMANAL: 27 A 30 DE ABRIL DE 2020**

**ATIVIDADES DE APRENDIZAGEM**

Oi!

Tudo bem!

Vamos para nossa 3ª semana de atividades. Espero que estejam gostando. Lembrando que todas as atividades devem ser realizadas no caderno.

Então, vamos iniciar!

1) Vamos iniciar escrevendo seu nome completo na linha abaixo:

---

2) Escreva o alfabeto:

**Maiúsculo:** \_\_\_\_\_

---

---

**Minúsculo:** \_\_\_\_\_



# Prefeitura Municipal de Grão-Pará

ESTADO DE SANTA CATARINA

SECRETARIA MUNICIPAL DE EDUCAÇÃO E CULTURA

## 4) Leia o texto e a seguir realize as atividades:

**A BOLA MALUCA**

O macaco estava brincando com a bola.  
A bola bateu no pé do macaco e caiu no mato.  
O macaco pufou e disse:  
— Eu pegu você, bola maluca!  
O macaco deu um peteleco na bola.  
A bola caiu na cauda do gato e rolou de novo para o mato.

Grça Bostituci

1) Marque um X na resposta certa.

a) A bola bateu no pé do:

gato.  macaco.  rato.

b) O que o macaco fez?

Pegou a bola.  
 Guardou a bola.  
 Deu um peteleco na bola.

c) A bola rolou de novo para:

o mato.  o lago.  o bosque.

## 5) Leia e copie o banco de palavras:

**FICHA DE LEITURA - LETRA B**

BA – BE – BI – BO - BU

A BOLA ROLA NA RUA.

BOLO	BOIA	BOTE
BALA	BOI	BAÚ
BEBÊ	BIA	BIFE
BOBO	BUFALO	BONECA
BABÁ	BULE	BATA



# Prefeitura Municipal de Grão-Pará

ESTADO DE SANTA CATARINA

SECRETARIA MUNICIPAL DE EDUCAÇÃO E CULTURA

## 6) Leia esta parlenda!

DEPOIS FAÇA UM DESENHO PARA ILUSTRÁ-LA:

**A CASINHA DA VOVÓ,  
CERCADINHA DE CIPÓ.  
O CAFÉ TÁ DEMORANDO,  
COM CERTEZA NÃO TEM PÓ.**

AGORA, CIRCULE DE VERDE TODAS AS LETRAS **C** QUE VOCÊ ENCONTROU.

QUANTAS LETRAS **C** VOCÊ ENCONTROU?


---


COLORIR APENAS OS DESENHOS CUJOS NOMES COMEÇAM COM AS LETRAS **B** E **C**.


DESENHE **4** ELEMENTOS EM CADA CAIXA:

## 7) Continue as atividades!

1. Complete as palavras com **ca, co, cu**, depois escreva:

 bi \_\_\_\_\_

 \_\_\_\_\_ co \_\_\_\_\_

 bo \_\_\_\_\_

2. Forme palavras juntando as sílabas e leia:

ca	bo	_____	bi	co	_____
ca	co	_____	cu	bo	_____
co	co	_____	be	bê	_____
a	ca	ba	ca	cau	_____
be	co	_____	cu	ca	_____

3. Leia as frases e complete com uma das palavras que estão no quadro:

a) Caio caiu da \_\_\_\_\_. cuia cama

\_\_\_\_\_

b) Beto joga \_\_\_\_\_. bola lobo

\_\_\_\_\_

c) Bia comeu \_\_\_\_\_. cola bolo

\_\_\_\_\_



# Prefeitura Municipal de Grão-Pará

ESTADO DE SANTA CATARINA

SECRETARIA MUNICIPAL DE EDUCAÇÃO E CULTURA

8) Vamos calcular!

ADIÇÃO				
<input type="text"/>	<input type="text"/>	<input type="text"/>	<input type="text"/>	<input type="text"/>
25	36	57	29	78
+15	+36	+18	+44	+ 8
-----	-----	-----	-----	-----
<input type="text"/>	<input type="text"/>	<input type="text"/>	<input type="text"/>	<input type="text"/>
<input type="text"/>	<input type="text"/>	<input type="text"/>	<input type="text"/>	<input type="text"/>
65	42	16	27	52
+19	+28	+17	+37	+39
-----	-----	-----	-----	-----
<input type="text"/>	<input type="text"/>	<input type="text"/>	<input type="text"/>	<input type="text"/>
<input type="text"/>	<input type="text"/>	<input type="text"/>	<input type="text"/>	<input type="text"/>
SUBTRAÇÃO				
<input type="text"/>	<input type="text"/>	<input type="text"/>	<input type="text"/>	<input type="text"/>
33	45	28	54	79
-22	-15	-14	-23	-55
-----	-----	-----	-----	-----
<input type="text"/>	<input type="text"/>	<input type="text"/>	<input type="text"/>	<input type="text"/>
<input type="text"/>	<input type="text"/>	<input type="text"/>	<input type="text"/>	<input type="text"/>
85	67	90	25	19
-45	-66	-10	-14	- 5
-----	-----	-----	-----	-----
<input type="text"/>	<input type="text"/>	<input type="text"/>	<input type="text"/>	<input type="text"/>
<input type="text"/>	<input type="text"/>	<input type="text"/>	<input type="text"/>	<input type="text"/>

E é isso pessoal.

Espero que aproveitem.

Bom estudo!

Boa semana para vocês!

Professora Sandra