



Prefeitura Municipal de Grão-Pará

ESTADO DE SANTA CATARINA

SECRETARIA MUNICIPAL DE EDUCAÇÃO E CULTURA

COMPONENTE CURRICULAR: Língua Portuguesa e Matemática

CARGA HORÁRIA SEMANAL DA ATIVIDADE: 04 horas

TURMA: 2ª Turma

PLANEJAMENTO SEMANAL: 25 A 29 DE MAIO DE 2020

ATIVIDADES DE APRENDIZAGEM

Olá meus queridos alunos!

Tudo certo com vocês?

Espero que sim.

Preparados para mais uma semana de estudos? Esta é nossa 7ª semana.

Vamos lá! Aprender mais um pouco!

Não esqueçam de colocar tudo no caderno. Ok!

- 1) Lembrando toda semana de que nossa primeira atividade será escrever nosso próprio nome na linha abaixo. Pois é de grande importância saber ler e escrever nosso nome. Então, vamos lá. Na linha abaixo escreva seu lindo nome completo:
-


- 2) Que legal, vamos trabalhar a consoante **J**. Ela é uma letra muito legal. Mais uma do nosso alfabeto.



Prefeitura Municipal de Grão-Pará

ESTADO DE SANTA CATARINA

SECRETARIA MUNICIPAL DE EDUCAÇÃO E CULTURA



ESTÁ NO JABUTI
E TAMBÉM NO JACARÉ.
NA JOANINHA, NA JANELA
E NO JOELHO DO JOSÉ.



JOSÉ

2- MOSTRE QUE VOCÊ APRENDEU:



3) Texto com interpretação:

NOME: _____
DATA: ____/____/____

TEXTO DE INTERPRETAÇÃO

JOANA, JOANINHA

A JOANINHA JOANA VIVE NO JARDIM
LA PLANTA ORQUIDEA, AZALÉIA E JASMIM.
É UMA BOA COZINHEIRA
FAZ DOCE DE ABOBORA, MAMÃO E AIPIM.

ELA MORA NO COGUMELO
TODO CHEIO DE BOLINHA
GOSTA DE CUIDAR BEM DELA
POIS O QUE MAIS AMA É A SUA CASINHA.

Dani Campos



1. PINTE AS RIMAS DO POEMA DA MESMA COR.
2. DE ACORDO COM O TEXTO RESPONDA:

A) JOANA É QUAL INSETO? _____
B) QUAIS AS FLORES QUE ELA PLANTA? _____
C) CITE OS TIPOS DE DOCE QUE ELA FAZ: _____
D) COMO É A CASINHA DE JOANA? _____
E) O QUE JOANA MAIS AMA? _____



Prefeitura Municipal de Grão-Pará

ESTADO DE SANTA CATARINA

SECRETARIA MUNICIPAL DE EDUCAÇÃO E CULTURA

4) Mais atividades com **J**:



**JUCA É BOM JARDINEIRO
E ADORA MEXER COM A TERRA
ONTEM PLANTOU DOIS IBISCOS
EM VASINHOS NA JANELA**

Gi Carvalho

ATIVIDADE

- 1- CIRCULE NO TEXTO AS PALAVRAS INICIADAS PELA LETRA J.
- 2- COMPLETE AS PALAVRAS COM AS SÍLABAS FALTOSAS E DEPOIS LEIA.

JA - JE - JI - JO - JU

___ VENAL	___ VALI	___ NELA
___ PE	___ MENTO	___ IA
___ CA	___ JA	___ BA

5) Faça tudo bem caprichado!!



Prefeitura Municipal de Grão-Pará

ESTADO DE SANTA CATARINA

SECRETARIA MUNICIPAL DE EDUCAÇÃO E CULTURA





A janelinha fecha
quando está chovendo.
A janelinha abre
se o sol está aparecendo.

Fechou, abriu,
fechou, abriu, fechou.
Abriu, fechou,
abriu, fechou, abriu.

Folclore


Cubra e copie.




joaninha



Jorge



Juju pôs o jarro na janela.





Prefeitura Municipal de Grão-Pará


ESTADO DE SANTA CATARINA

SECRETARIA MUNICIPAL DE EDUCAÇÃO E CULTURA

6) Capriche!

JUNTE AS LETRAS E FORME SÍLABAS:

j → o = _____
j → e = _____
j → u = _____
j → i = _____
j → a = _____



JUNTE AS SÍLABAS E FORME PALAVRAS:

ja → caré = _____
ja → ca = _____
ja → buti = _____
jo → go = _____
jo → gador = _____
jo → ta = _____



7) Mais atividades do J:



Prefeitura Municipal de Grão-Pará

ESTADO DE SANTA CATARINA

SECRETARIA MUNICIPAL DE EDUCAÇÃO E CULTURA

1) Junte as sílabas das cartolas, forme palavras e leia-as.

Syllable cards and corresponding blank lines for word formation:

- ja ne la → _____
- je ca → _____
- ja va li → _____
- jo go → _____
- ji pe → _____
- ja ca ré → _____
- fei jão → _____
- jo ão → _____
- ja bu ti → _____
- ju ca → _____
- jei to → _____
- ca ju → _____
- ca ju a da → _____
- ja bu ti ca ba → _____
- ju li a na → _____

****♦** PINTE AS SÍLABAS EM DESTAQUE:**

ja	je	ji	ju
JANELA	JÁULA	TIJOLO	JUDEU
JIPE	JÓIA	JIBÓIA	JUCA
JUBA	LAJE	JABUTI	BEIJO

****♦** ESCREVA AS PALAVRAS EM ORDEM NUMÉRICA E FORME A FRASE:**

JECA _____

****♦** DESCUBRA O SEGREDO E COMPLETE O QUADRO:**

	JA	JE	JI	JO	JÃO
PIJAMA	X				
JIBÓIA			X		
FEIJOADA					
JACA					
JOÃO					
ROJÃO					



Prefeitura Municipal de Grão-Pará

ESTADO DE SANTA CATARINA

SECRETARIA MUNICIPAL DE EDUCAÇÃO E CULTURA

8) Trabalhando a matemática. Que legal!

Nome: _____

CALCULE:

$\begin{array}{r} 38 \\ + 91 \\ \hline \end{array}$	$\begin{array}{r} 98 \\ + 43 \\ \hline \end{array}$	$\begin{array}{r} 68 \\ + 23 \\ \hline \end{array}$	$\begin{array}{r} 79 \\ + 26 \\ \hline \end{array}$	$\begin{array}{r} 77 \\ + 55 \\ \hline \end{array}$
$\begin{array}{r} 78 \\ + 47 \\ \hline \end{array}$	$\begin{array}{r} 96 \\ + 91 \\ \hline \end{array}$	$\begin{array}{r} 74 \\ + 73 \\ \hline \end{array}$	$\begin{array}{r} 58 \\ + 71 \\ \hline \end{array}$	$\begin{array}{r} 99 \\ + 45 \\ \hline \end{array}$
$\begin{array}{r} 13 \\ + 11 \\ \hline \end{array}$	$\begin{array}{r} 94 \\ + 25 \\ \hline \end{array}$	$\begin{array}{r} 18 \\ + 51 \\ \hline \end{array}$	$\begin{array}{r} 11 \\ + 82 \\ \hline \end{array}$	$\begin{array}{r} 16 \\ + 63 \\ \hline \end{array}$
$\begin{array}{r} 33 \\ + 43 \\ \hline \end{array}$	$\begin{array}{r} 39 \\ + 93 \\ \hline \end{array}$	$\begin{array}{r} 12 \\ + 71 \\ \hline \end{array}$	$\begin{array}{r} 53 \\ + 42 \\ \hline \end{array}$	$\begin{array}{r} 17 \\ + 44 \\ \hline \end{array}$
$\begin{array}{r} 69 \\ + 94 \\ \hline \end{array}$	$\begin{array}{r} 89 \\ + 77 \\ \hline \end{array}$	$\begin{array}{r} 46 \\ + 22 \\ \hline \end{array}$	$\begin{array}{r} 36 \\ + 18 \\ \hline \end{array}$	$\begin{array}{r} 69 \\ + 96 \\ \hline \end{array}$
$\begin{array}{r} 36 \\ + 97 \\ \hline \end{array}$	$\begin{array}{r} 14 \\ + 97 \\ \hline \end{array}$	$\begin{array}{r} 89 \\ + 26 \\ \hline \end{array}$	$\begin{array}{r} 99 \\ + 85 \\ \hline \end{array}$	$\begin{array}{r} 72 \\ + 26 \\ \hline \end{array}$

É isso pessoal! Espero que tenham gostado e que irão aproveitar bastante. Boa semana e até semana que vem. Grande abraço da Professora Sandra.