



“Educação é a arma mais poderosa que você pode usar para mudar o mundo...”

Nelson Mandela

COMPONENTES CURRICULARES: LÍNGUA PORTUGUESA, MATEMÁTICA, CIÊNCIAS

CARGA HORÁRIA SEMANAL DA ATIVIDADE: 15:30 MIN

TURMA: 1º ANO

TURNO: MATUTINO E VESPERTINO

PROFESSORA: REGENTE: JANE BUSSOLO BLASIU

PROFESSORA AULA REMOTAS: MÁRCIA DA S. S. GERALDI


ALUNO(A): _____

PLANEJAMENTO SEMANAL DE 17 A 21 DE MAIO DE 2021

HABILIDADE DE APRENDIZAGEM DE LÍNGUA PORTUGUESA:

- (EF01LP05) RECONHECER O SISTEMA DE ESCRITA ALFABÉTICA COMO REPRESENTAÇÃO DOS SONS DA FALA.
- (EF01LP08) RELACIONAR ELEMENTOS SONOROS (SÍLABAS, FONEMAS, PARTES DAS PALAVRAS) COM SUA REPRESENTAÇÃO ESCRITA.
- (EF01LPO2.) ESCREVER ESPONTANEAMENTE OU POR DITADO, PALAVRAS E FRASES DE FORMA ALFABÉTICA –USADA LETRAS –GRAFEMAS QUE REPRESENTAM FONEMAS.

**Parabéns Alunos e
Famílias pela
dedicação!**



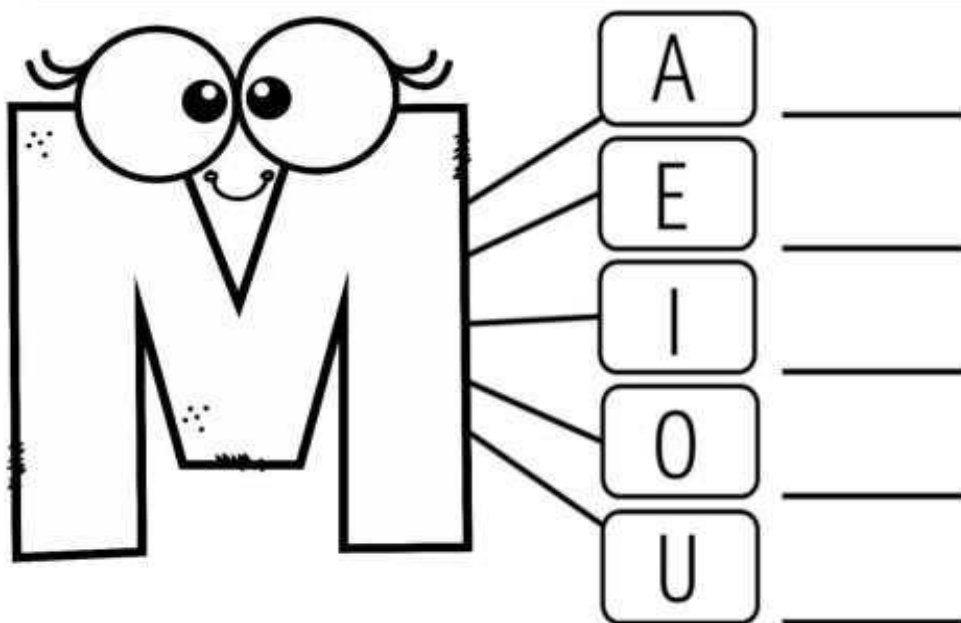


"Educação é a arma mais poderosa que você pode usar para mudar o mundo..."

Nelson Mandela

1- VAMOS CONHECER A LETRA M.

EU SOU A LETRA M
PARA VOCÊ PEQUENININHO
VOU ENSINAR MEUS PEDACINHOS.



COMPLETE AS PALAVRAS ABAIXO COM AS SÍLABAS:

MA – ME – MI – MO – MU – MÃO



_____CACO



_____TO



_____LA



_____LA



_____LA



_____NINA



“Educação é a arma mais poderosa que você pode usar para mudar o mundo...”

Nelson Mandela

2- LEIA E RESPONDA:



O MACACO GULOSO

MICO É UM MACACO MUITO LEVADO.

ELE VIVE ROUBANDO BANANAS NA PLANTAÇÃO DO SEU MANOEL.

SEU MANOEL GOSTA MUITO DOS ANIMAIS E SEMPRE DEIXA UM CACHO DE BANANAS PARA OS MACACOS.

DEVE SER POR ISSO QUE MICO AMA O BANANAL DO SEU MANOEL.

BANANAL – PLANTAÇÃO DE BANANEIRAS.

COMPREENSÃO DA LEITURA

1. QUEM É MICO?

2. COMO ELE É?

3. O QUE MICO VIVE FAZENDO?



"Educação é a arma mais poderosa que você pode usar para mudar o mundo..."

Nelson Mandela

3- PINTE A PALAVRA E A FIGURA.

DATA: ____/____/____

NOME: _____

LINGUAGEM

O MACACO
E O COELHO

PINTE A PALAVRA QUE REPRESENTA A FIGURA:



MACACO

MEIA

MALA



COLHER

CASA


COELHO



CABRA

COBRA

CUECA



BOMBOM

BORBOLETA

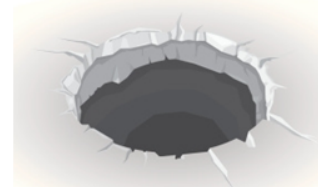
BOCA



ÁRVORE

ANJO

ABACAXI



BULE

BANANA

BURACO





"Educação é a arma mais poderosa que você pode usar para mudar o mundo..."

Nelson Mandela

4- COMPLETE A PALAVRA E ESCREVA NO RETÂNGULO COM LETRA CURSIVA.

ALFABETIZAÇÃO



COMPLETE E COPIE AS PALAVRAS: **MA**

.....LA

.....PA

.....TO

.....R

.....NTA

.....CA

.....NGA

.....RÉ

CA.....

LA.....

TO.....

DA.....

FA.....

LI.....

GA.....

SO.....



"Educação é a arma mais poderosa que você pode usar para mudar o mundo..."

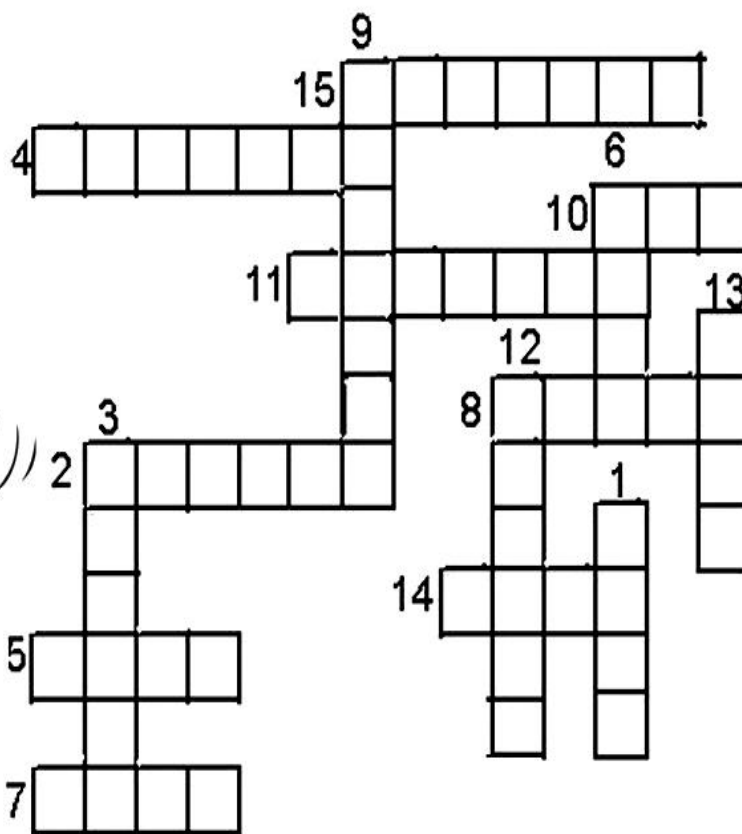
Nelson Mandela

5-

ATIVIDADES



1. Responda a cruzadinha:









- | | | |
|------------|------------|-------------|
| 1- MALA | 6- MODA | 11- MARTELO |
| 2- MACACO | 7- MEIA | 12- MELADO |
| 3- MALOTE | 8- MIADO | 13- MOTO |
| 4- MORCEGO | 9- MORANGO | 14- MATA |
| 5- MOLA | 10- MAR | 15- MASCATE |



"Educação é a arma mais poderosa que você pode usar para mudar o mundo..."

Nelson Mandela

6-FORME FRASES.

| M | FORMAÇÃO DE FRASES |
|---|---------------------------|
|  | x _____ _____ |
|  | x _____ _____ |
|  | x _____ _____ |
|  | x _____ _____ |
|  | x _____ _____ |
|  | x _____ _____ |



"Educação é a arma mais poderosa que você pode usar para mudar o mundo..."

Nelson Mandela

7- LEMBRANDO QUE A LEITURA DEVE SER REALIZADA TODOS OS DIAS.

FICHA DE LEITURA

MACACO



ma

ma

MA

Ma

MEIA



me

me

ME

Me

MILHO



mi

mi

MI

Mi

MORANGO



mo

mo

MO

Mo

MULHER



mu

mu

MU

Mu

MACACO

MOLA

MALA

MULA

MÃO

MALETA

MIOLO

MEDO

MEIA

MORDE

MILHO

MOLHA

MANTA

MICO

MENTE

MAMÃE

MATO

MAPA

MAR

MADEIRA



"Educação é a arma mais poderosa que você pode usar para mudar o mundo..."

Nelson Mandela

LEITURA



CHIMPANZÉ



BABUÍNO



O **GORILA** É O MAIOR E O MAIS FORTE DOS PRIMATAS, PODENDO CHEGAR A 1,80 E 250 KG.

MACACO: NOME GENÉRICO DOS PRIMATAS. PODEM VIVER DE 25 A 35 ANOS, DEPENDENDO DA ESPÉCIE.

ONDE VIVEM: VIVEM NAS FLORESTAS, SAVANAS E PÂNTANOS DAS REGIÕES TROPICAIS. A MAIORIA DOS MACACOS VIVE EM ÁRVORES E APENAS ALGUMAS ESPÉCIES, COMO OS GORILAS E MANDRIS, PREFEREM O SOLO.

DE QUE SE ALIMENTAM: ALIMENTAM-SE DE FOLHAS, FRUTOS, SEMENTES, PEQUENOS ANFÍBIOS, CARAMUJOS E PÁSSAROS.

www.zoologicovirtual.com.br

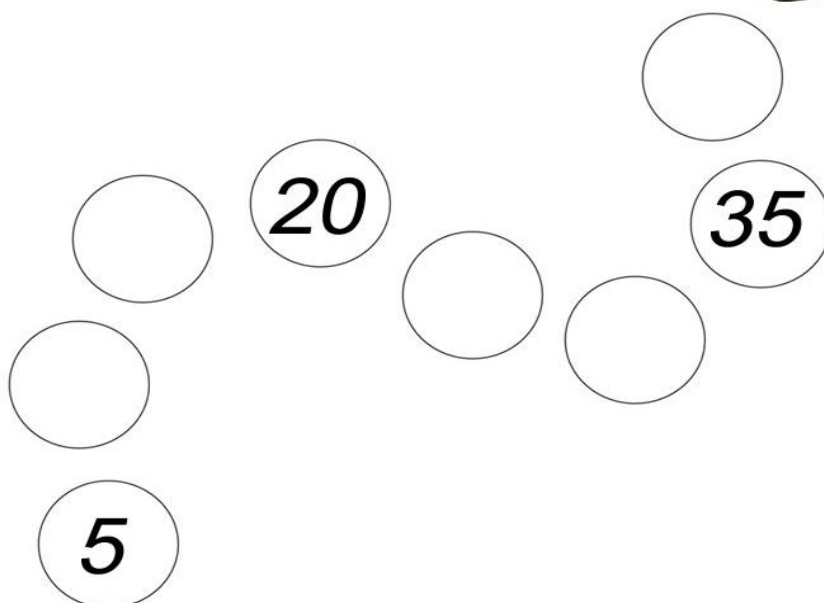


"Educação é a arma mais poderosa que você pode usar para mudar o mundo..."

Nelson Mandela

SEQUÊNCIA NUMÉRICA

Leve o macaquinho até a sua banana favorita!





“Educação é a arma mais poderosa que você pode usar para mudar o mundo...”

Nelson Mandela

COMPONENTE CURRICULAR: EDUCAÇÃO FÍSICA

CARGA HORÁRIA SEMANAL DA ATIVIDADE: 1:30h

TURMA: 1º ANO

TURNO: MATUTINO E VESPERTINO

PROFESSORAS: PRISCILA, JORDANA E DEISI

PLANEJAMENTO SEMANAL: 17 A 21 DE MAIO DE 2021

ATIVIDADES DE APRENDIZAGEM

HABILIDADES DE APRENDIZAGEM NA EDUCAÇÃO FÍSICA

- Experimentar e fruir diversos tipos de esportes de campo e taco, rede/parede e invasão, identificando seus elementos comuns e criando estratégias individuais e coletivas básicas para sua execução, prezando pelo trabalho coletivo e pelo protagonismo.

- Diferenciar os conceitos de jogo e esporte, identificando as características que os constituem na contemporaneidade e suas manifestações (profissional e comunitária/lazer).

Olá queridos alunos, vamos brincar?

Plano de aula – corrida de saco



Secretaria Municipal da EDUCAÇÃO E CULTURA

“Educação é a arma mais poderosa que você pode usar para mudar o mundo...”

Nelson Mandela

Materiais – saco plástico grande.

Introdução - Comece perguntando ao aluno se ele conhece a atividade. Lembrando que cada pessoa possui capacidades e habilidades diferentes, e que todas precisam ser respeitadas. Organize primeiramente um lugar seguro para realização da sua aula.

Desenvolvimento: corrida de saco é uma atividade muito popular, iremos realizar uma variação utilizando saco plástico. Você deve definir o ponto de partida e o de chegada para realizar a brincadeira.



Objetivo – demonstrar controle e adequação do uso de seu corpo.



“Educação é a arma mais poderosa que você pode usar para mudar o mundo...”

Nelson Mandela

COMPONENTE CURRICULAR: LÍNGUA INGLESA
CARGA HORÁRIA SEMANAL DA ATIVIDADE: 90 MINUTOS
TURMA: 1º ANO MATUTINO E VESPERTINO
TEACHER: Andresa de Oliveira Lembeck Salvallaggio

PLANEJAMENTO SEMANAL: 17 A 21 DE MAIO DE 2021
ATIVIDADES DE APRENDIZAGEM

Habilidades da língua inglesa:

EF06LI02- Coletar informações do grupo e respondendo sobre a família, os amigos, a escola e a comunidade;

EF06LI06- Planejar apresentação sobre a família, a comunidade e a escola, compartilhando-a oralmente com o grupo;

EF06LI17- Construir repertório lexical relativo a temas familiares (escola, família, rotina diária, atividades de lazer, esportes, entre outros).

Objetivos:

- Identificar e utilizar vocabulários de alguns substantivos comuns referentes à rotina escolar;
- Aumentar o vocabulário com novas palavras em inglês;

Hello student!

Tudo bem com você?

A Teacher espera que sim!

Nessa semana iniciaremos nossos estudos sobre MY SCHOOL (MINHA ESCOLA).

Você sabe o que significa essa expressão ou já ouviu falar?

MY SCHOOL (MINHA ESCOLA)

Você lembra como é sua escola (grande ou pequena)? Você sabe onde ela se localiza? E como é o nome dela?

No espaço abaixo desenhe e pinte sua SCHOOL (ESCOLA) e depois na linha que está abaixo da escrita MY SCHOOL. Você irá escrever o nome de sua escola.

ESCOLA MUNICIPAL PROFESSOR GREGÓRIO WESSLER



Secretaria Municipal da EDUCAÇÃO E CULTURA

“Educação é a arma mais poderosa que você pode usar para mudar o mundo...”

Nelson Mandela

MY SCHOOL

MY NAME IS: _____



“Educação é a arma mais poderosa que você pode usar para mudar o mundo...”

Nelson Mandela

COMPONENTE CURRICULAR: ARTES VISUAIS

CARGA HORÁRIA SEMANAL: 90 minutos

TURMA: 1º ano

TURNO: Matutino e Vespertino

PROFESSORA REGENTE: GABRIELA FIGUEREDO DELLA GIUSTINA

PLANEJAMENTO SEMANAL: 17 a 21 DE MAIO DE 2021

Olá crianças tudo bem com vocês? Espero que sim! Foram preparadas algumas atividades para vocês fazerem em casa, então vamos lá! Caprichem!

Habilidades:

- (EF15AR04) Experimentar diferentes formas de expressão artística (desenho, pintura, colagem, quadrinhos, dobradura, escultura, modelagem, instalação, vídeo, fotografia etc.), fazendo uso sustentável de materiais, instrumentos, recursos e técnicas convencionais e não convencionais.

Conteúdo:

Escultura

Atividades:

Você já ouviu falar em escultura?

A Escultura é uma arte que representa ou ilustra imagens plásticas em relevo total ou parcial. Existem várias técnicas de trabalhar os materiais, como a cinzelagem, a fundição, a moldagem ou a aglomeração de partículas para a criação de um objeto.

Você já viu uma escultura? Ou uma estátua? Vamos lembrar as que possivelmente você conheça. Estátua de Aiurê, Estátua da Liberdade, Estátua de Grão-Pará e a estátua do Cristo Redentor.



Secretaria Municipal da EDUCAÇÃO E CULTURA

“Educação é a arma mais poderosa que você pode usar para mudar o mundo...”

Nelson Mandela



Hoje vamos desenhar uma escultura, em seu caderno de artes faça um desenho de uma escultura que você mais gostou.